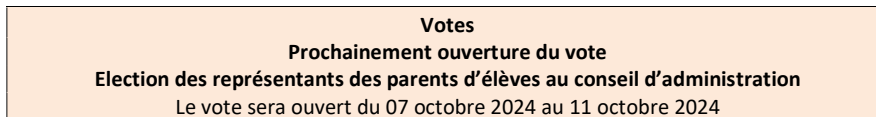


TUTORIEL DE VOTE ÉLECTRONIQUE SUR PRONOTE

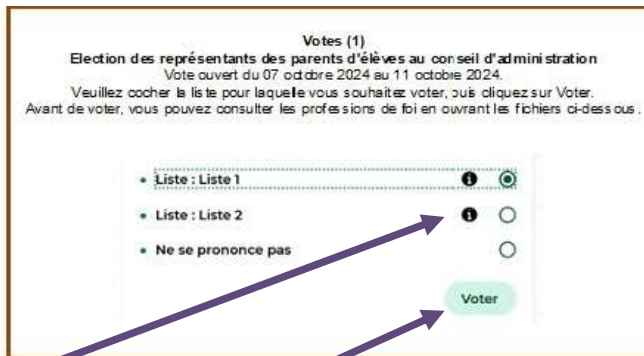
Election des représentants des parents d'élèves Année scolaire 2024-2025

1) Connectez-vous à Pronote via votre ENT.

Dans Pronote, avant l'ouverture du vote, une information est présente sur la page d'accueil :

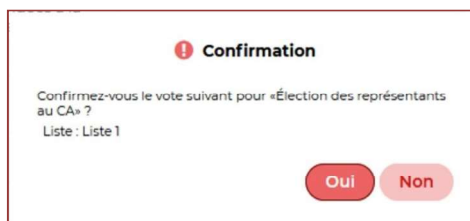


2) Dès le premier jour d'ouverture du vote, l'encart suivant apparaît sur la page d'accueil :



- Cliquez sur votre choix puis sur "voter"
Vous pouvez consulter les professions de foi des candidats en ouvrant les fichiers joints.

- confirmez votre choix de vote :



- Pronote accuse réception de votre vote :



3) Le vote est alors terminé et disparaît de votre page Pronote.

La procédure est la même sur l'application pour Smartphone.